

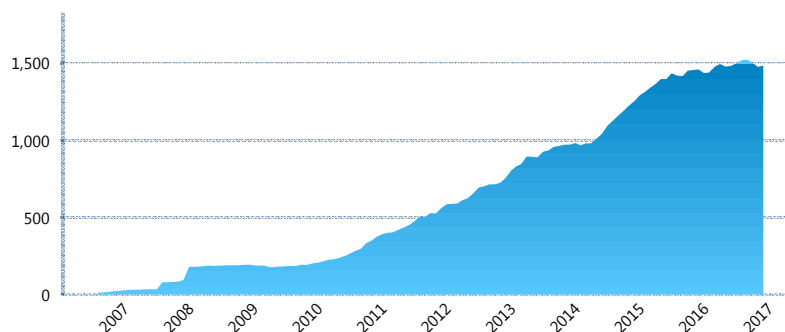
### I. INFORMACIÓN FINANCIERA

#### I) Detalles del Fondo

Detalles del Fondo	
Razón Social	Siefore SURA AV 3, S.A. de C.V.
Inicio de Operaciones	11/08/2006
Tipo de Fondo	Aportación voluntaria
Clave Bolsa	SURAAV3
Activos Administrados *	1,483
ISIN	MX54SUOC022
Comisión Anual	1.25%
Administrador	Afore SURA, S.A. de C.V.
Director General	Lic. Enrique Ernesto Solórzano Palacio
Presidente del Consejo	Luis Fernando Ojalvo Prieto

#### Activos Administrados \*

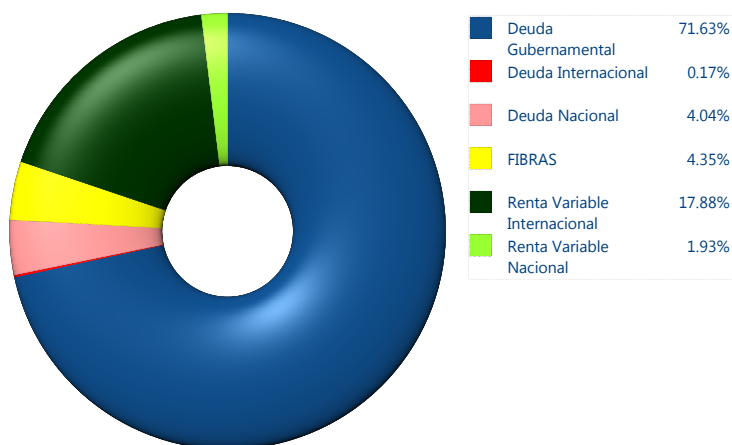
\$1,483



\*Cifras en millones de pesos

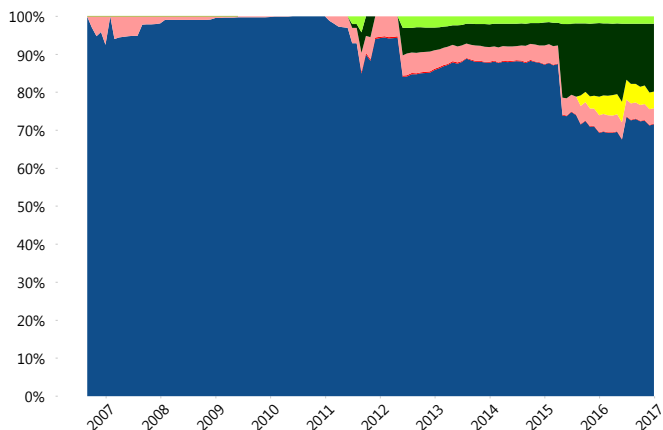
Contiene el efecto de fusiones, cortes transversales y transferencias por edad. Para mayor información consultar: <http://www.consar.gob.mx/gobmx/Aplicativo/Factsheets/EC/ECSAR.pdf>

#### II) Inversiones



Tipo de Instrumento		SURA (SIAV)	Sistema Adicional...
Renta Variable Nacional	Renta Variable Nacional	1.93%	3.17%
	<b>Total</b>	<b>1.93%</b>	<b>3.17%</b>
Renta Variable Internacional	Renta Variable Internacional	17.88%	9.50%
	<b>Total</b>	<b>17.88%</b>	<b>9.50%</b>
Mercancías	Mercancías	0.00%	0.02%
	<b>Total</b>	<b>0.00%</b>	<b>0.02%</b>
FIBRAS	FIBRAS	4.35%	1.21%
	<b>Total</b>	<b>4.35%</b>	<b>1.21%</b>
Estructurado	Estructurados	0.00%	0.05%
	<b>Total</b>	<b>0.00%</b>	<b>0.05%</b>
Deuda Nacional	Alimentos	0.00%	0.28%
	Automotriz	0.00%	0.11%
	Banca de Desarrollo	0.26%	1.83%
	Bancario	0.38%	1.34%
	Bebidas	0.06%	0.03%
	Cemento	0.00%	0.01%
	Centros Comerciales	0.00%	0.00%
	Consumo	0.00%	0.25%
	Empresas Productivas del Estado	1.49%	3.28%
	Estados	0.00%	1.89%
	Europesos	0.12%	0.89%
	Grupos Industriales	0.01%	0.08%
	Infraestructura	0.82%	1.82%
	Otros	0.07%	0.53%
	Papel	0.00%	0.01%
	Serv. Financieros	0.00%	0.06%
	Telecom	0.27%	0.32%
Transporte	0.00%	0.01%	
Vivienda	0.55%	2.12%	
<b>Total</b>	<b>4.04%</b>	<b>14.84%</b>	
Deuda Internacional	Deuda Internacional	0.17%	0.01%
	<b>Total</b>	<b>0.17%</b>	<b>0.01%</b>
Deuda Gubernamental	BONDESD	4.35%	17.34%
	BONOS	30.80%	16.70%
	BPA182	0.00%	0.54%
	BPAS	0.00%	0.65%
	BPAT	0.00%	1.51%
	CBIC	1.53%	0.13%
	CETES	0.00%	10.92%
	REPORTO	4.76%	2.51%
	UDIBONO	30.18%	20.76%
	UMS	0.00%	0.14%
<b>Total</b>	<b>71.63%</b>	<b>71.20%</b>	
<b>Total</b>	<b>100.00%</b>	<b>100.00%</b>	

#### Evolución de Inversiones



\*\*Considera las inversiones de todo el grupo de SIEFORES Adicionales  
Cifras al cierre de diciembre de 2016

### III) Desempeño

#### Rendimiento Bolsa

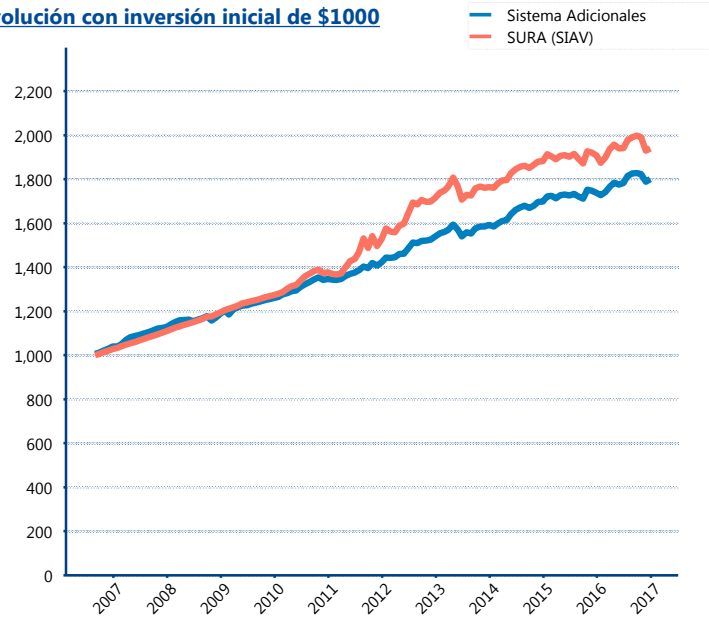
Tipo	SURA (SIAV)	Sistema Adicionales
1 año	1.94%	3.81%
2 años	1.65%	3.04%
3 años	3.28%	4.22%
5 años	4.93%	4.81%

#### Indicador de Rendimiento Neto

N/A

Promedio Simple	%
Promedio Ponderado	0.00 %

#### Evolución con inversión inicial de \$1000



Construido con el precio de la Siefore registrado en la Bolsa Mexicana de Valores

### IV) Medidas de sensibilidad y riesgos

#### Evolución del Plazo Promedio Ponderado

